

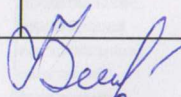
ОТЧЕТ
об исполнении государственного задания
КАУ "Алтайский краевой театр драмы им. В.М.Шукшина"
за 2020 год

Перечень услуг (работ)	Код услуги (работы)	Признак отнесения к услуге или работе	Наименование услуги / работы	Содержание 1	Содержание 2	Условие 1	Платность	Наименование и единица измерения показателя	Отчетный период	Значение, утвержденное в государственном задании на отчетный период	Фактическое значение за отчетный период	Отклонение фактического значения от запланированного значения на отчетный период	Краткая характеристика причин отклонения от запланированного значения (дополнительно прилагается подробная характеристика причин отклонения)								
Региональный. Сегмент: Деятельность в области культуры и архивного дела	12	Услуга	Публичное представление (организация представления) спектаклей (театральных постановок)	С учетом всех форм	Стационар	С учетом всех форм	Платная	показатели объема государственной услуги													
								001. Число зрителей (Человек)	За 3 месяца	30 000	32 069	2 069	-								
									За 6 месяцев	32 069	32 069	0	-								
									За 9 месяцев	32 069	32 069	0	-								
									За год	78 637	43 106	-35 531	-								
								показатели качества государственной услуги													
								001. Средняя наполняемость зала (Процент)	За год	70	71	1	-								
								002. Доля показов новых (капитально-возобновленных) спектаклей от общего количества показов в рамках государственного задания (Процент)	За год	20	20	0	-								
								Региональный. Сегмент: Деятельность в области культуры и архивного дела	15	Услуга	Публичное представление (организация представления) спектаклей (театральных постановок)	С учетом всех форм	Стационар	С учетом всех форм	Бесплатная	показатели объема государственной услуги					
																001. Количество публичных выступлений (Единица)	За 3 месяца	-	-	-	-
За 6 месяцев	-	-	-	-																	
За 9 месяцев	-	-	-	-																	
За год	16	0	-16	-																	
показатели качества государственной услуги																					
001. Средняя наполняемость зала (Процент)	За год	100	0	-100	-																

Перечень услуг (работ)	Код услуги (работы)	Признак отнесения к услуге или работе	Наименование услуги / работы	Содержание 1	Содержание 2	Условие 1	Платность	Наименование и единица измерения показателя	Отчетный период	Значение, утвержденное в государственном задании на отчетный период	Фактическое значение за отчетный период	Отклонение фактического значения от запланированного значения на отчетный период	Краткая характеристика причин отклонения от запланированного значения (дополнительно прилагается подробная характеристика причин отклонения)	
								002. Доля показов новых (капитально-возобновленных) спектаклей от общего количества показов в рамках государственного задания (Процент)	За год	100	0	-100	-	
Региональный. Сегмент: Деятельность в области культуры и архивного дела	18	Работа	Создание спектаклей	Драма	-	малая форма (камерный спектакль)	Бесплатная	показатели объема государственной услуги						
								001. Количество новых (капитально-возобновленных) постановок (Единица)	За 3 месяца					-
									За 6 месяцев					-
									За 9 месяцев					-
									За год	1	2	1	-	
								показатели качества государственной услуги						
001. Средняя наполняемость зала за первые 3 премьерных показа на стационаре (Процент)	За год	80	58	-22	-									
002. Доля новых (капитально-возобновленных) спектаклей для детей от общего количества созданных в рамках государственного задания (Процент)	За год	-	-	-	-									
Региональный. Сегмент: Деятельность в области культуры и архивного дела	19	Работа	Создание спектаклей	Драма	-	большая форма (многоаселенная пьеса, из двух и более актов)	Бесплатная	показатели объема государственной услуги						
								001. Количество новых (капитально-возобновленных) постановок (Единица)	За 3 месяца	1	1	0	-	
									За 6 месяцев	1	1	0	-	
									За 9 месяцев	1	1	0	-	
									За год	4	2	-2	-	
								показатели качества государственной услуги						
001. Средняя наполняемость зала за первые 3 премьерных показа на стационаре (Процент)	За год	80	68	-12	-									

Перечень услуг (работ)	Код услуги (работы)	Признак отнесения к услуге или работе	Наименование услуги / работы	Содержание 1	Содержание 2	Условие 1	Платность	Наименование и единица измерения показателя	Отчетный период	Значение, утвержденное в государственном задании на отчетный период	Фактическое значение за отчетный период	Отклонение фактического значения от запланированного значения на отчетный период	Краткая характеристика причин отклонения от запланированного значения (дополнительно прилагается подробная характеристика причин отклонения)
								002. Доля новых (капитально-возобновленных) спектаклей для детей от общего количества созданных в рамках государственного задания (Процент)	За год	20	0	-20	-


Руководитель


 (подпись)

Л.М.Березина

(расшифровка подписи)

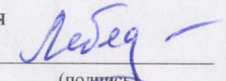
Главный бухгалтер


 (подпись)

О.Ю.Битюцких

(расшифровка подписи)

Подпись должностного лица
 структурного подразделения
 министерства культуры Алтайского края,
 в чьем ведении находится координация
 деятельности учреждения


 (подпись)

А.В. Лебедева

(расшифровка подписи)