

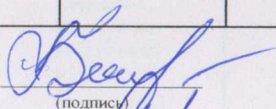
ОТЧЕТ
об исполнении государственного задания
КАУ "Алтайский краевой театр драмы им. В.М.Шукшина"
за 2023 год

Перечень услуг (работ)	Код услуги (работы)	Признак отнесения к услуге или работе	Наименование услуги / работы	Содержание 1	Содержание 2	Условие 1	Платность	Наименование и единица измерения показателя	Отчетный период	Значение, утвержденное в государственном задании на отчетный период	Фактическое значение за отчетный период	Отклонение фактического значения от запланированного значения на отчетный период	Краткая характеристика причин отклонения от запланированного значения (дополнительно прилагается подробная характеристика причин отклонения)								
Региональный. Сегмент: Деятельность в области культуры и архивного дела	12	Услуга	Публичное представление (организация представления) спектаклей (театральных постановок)	С учетом всех форм	Стационар	С учетом всех форм	Платная	показатели объема государственной услуги													
								001. Число зрителей (Человек)	За 3 месяца	18 000	36 320	18 320									
									За 6 месяцев	27 000	46 730	19 730									
									За 9 месяцев	30 000	53 977	23 977									
									За год	75 000	86 134	11 134									
								показатели качества государственной услуги													
								001. Средняя наполняемость зала (Процент)	За год	65	84	19									
									002. Доля показов новых (капитально-возобновленных) спектаклей от общего количества показов в рамках государственного задания (Процент)	За год	20	22	2								
								Региональный. Сегмент: Деятельность в области культуры и архивного дела		14	Услуга	Публичное представление (организация представления) спектаклей (театральных постановок)	С учетом всех форм	На гастролях	С учетом всех форм	Платная	показатели объема государственной услуги				
									001. Количество публичных выступлений (Единица)								За 3 месяца	-	-	-	
За 6 месяцев	10	10	0																		
За 9 месяцев	10	10	0																		
За год	10	10	0																		
показатели качества государственной услуги																					
001. Средняя наполняемость зала (Процент)	За год	50	81	31																	
	002. Доля показов новых (капитально-возобновленных) спектаклей от общего количества показов в рамках государственного задания (Процент)	За год	-	-	-																

Перечень услуг (работ)	Код услуги (работы)	Признак отнесения к услуге или работе	Наименование услуги / работы	Содержание 1	Содержание 2	Условие 1	Платность	Наименование и единица измерения показателя	Отчетный период	Значение, утвержденное в государственном задании на отчетный период	Фактическое значение за отчетный период	Отклонение фактического значения от запланированного значения на отчетный период	Краткая характеристика причин отклонения от запланированного значения (дополнительно прилагается подробная характеристика причин отклонения)								
Региональный. Сегмент: Деятельность в области культуры и архивного дела	15	Услуга	Публичное представление (организация представления) спектаклей (театральных постановок)	С учетом всех форм	Стационар	С учетом всех форм	Бесплатная	показатели объема государственной услуги													
								001. Количество публичных выступлений (Единица)	За 3 месяца	-	-	-									
									За 6 месяцев	-	-	-									
									За 9 месяцев	-	-	-									
									За год	16	16	0									
								показатели качества государственной услуги													
								001. Средняя наполняемость зала (Процент)	За год	100	100	0									
									002. Доля показов новых (капитально-возобновленных) спектаклей от общего количества показов в рамках государственного задания (Процент)	За год	100	100	0								
								Региональный. Сегмент: Деятельность в области культуры и архивного дела		18	Работа	Создание спектаклей	Драма	-	малая форма (камерный спектакль)	Бесплатная	показатели объема государственной услуги				
									001. Количество новых (капитально-возобновленных) постановок (Единица)								За 3 месяца	-	-	-	
За 6 месяцев	1	1	0																		
За 9 месяцев	1	1	0																		
За год	1	2	1																		
показатели качества государственной услуги																					
001. Средняя наполняемость зала за первые 3 премьерных показа на стационаре (Процент)	За год	70	95	25																	

Перечень услуг (работ)	Код услуги (работы)	Признак отнесения к услуге или работе	Наименование услуги / работы	Содержание 1	Содержание 2	Условие 1	Платность	Наименование и единица измерения показателя	Отчетный период	Значение, утвержденное в государственном задании на отчетный период	Фактическое значение за отчетный период	Отклонение фактического значения от запланированного значения на отчетный период	Краткая характеристика причин отклонения от запланированного значения (дополнительно прилагается подробная характеристика причин отклонения)
								002. Доля новых (капитально-возобновленных) спектаклей для детей от общего количества созданных в рамках государственного задания (Процент)	За год	-	-	-	
Региональный. Сегмент: Деятельность в области культуры и архивного дела	19	Работа	Создание спектаклей	Драма	-	большая форма (многонаселенная пьеса, из двух и более актов)	Бесплатная	показатели объема государственной услуги					
								001. Количество новых (капитально-возобновленных) постановок (Единица)	За 3 месяца	1	1	0	
									За 6 месяцев	1	2	1	
									За 9 месяцев	2	3	1	
									За год	4	5	1	
								показатели качества государственной услуги					
001. Средняя наполняемость зала за первые 3 премьерных показа на стационаре (Процент)	За год	70	86	16									
002. Доля новых (капитально-возобновленных) спектаклей для детей от общего количества созданных в рамках государственного задания (Процент)	За год	20	20	0									

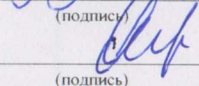
Руководитель


(подпись)

Л.М. Берзина

(расшифровка подписи)


Главный бухгалтер


(подпись)

О.Ю. Битюцких

(расшифровка подписи)

Подпись должностного лица
структурного подразделения
министерства культуры Алтайского края,
в чьем ведении находится координация
деятельности учреждения


(подпись)

Е.А. Серых

(расшифровка подписи)

на месте
09.01.2024